



## 5 САМЫХ НАДЕЖНЫХ СПОСОБОВ ПОБЕДИТЬ ДЕТСКИЕ СЛЕЗЫ



Почти все дети на свете — ужасные ревы. И не надо нам рассказывать, что ваш малыш плачет в исключительно редких случаях, — это просто негуманно по отношению к большинству родителей, которые годами продумывают стратегии успокоения рыдающих наследников. Если вы мама, папа или бабушка плакуна, значит, эта инструкция написана именно для вас. И да помогут вам ЭТИ СОВЕТЫ!

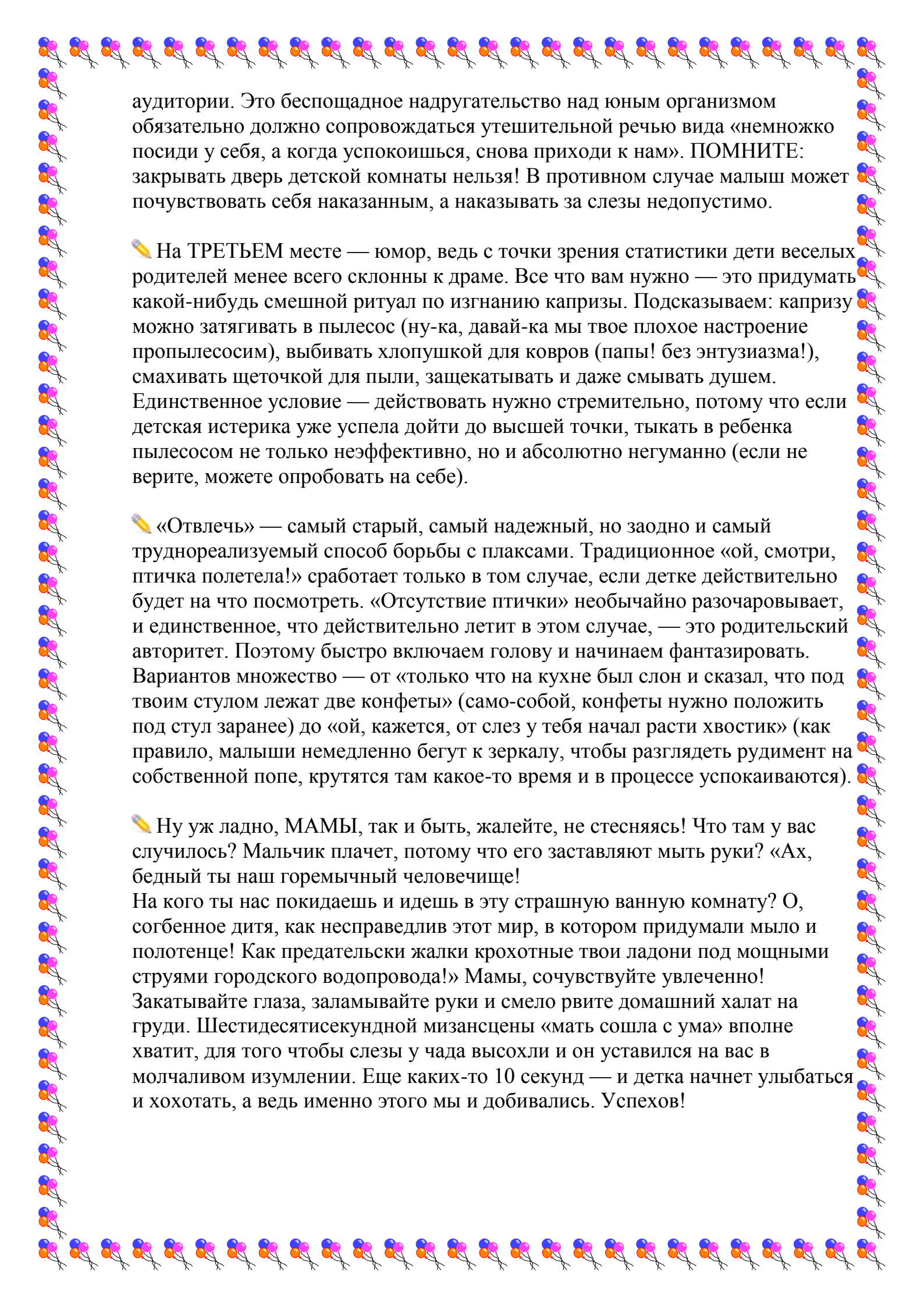
 **ПЕРВЫЙ** и самый действенный способ успокоения солирующих детей прост, как все гениальное. Их не нужно успокаивать. Понятно, что материнское сердце щемит, материнские руки трясутся, а материнские уши болят от децибелов. Страдайте. Но молча. Лишенное вашего внимания дитя через какое-то время сообразит, что это самое внимание можно заполучить другим способом (вырезанием кремлевских пейзажей с папиного аванса, например) и наверняка успокоится. Собственно, основная задача мамы в данном случае — продержаться какое-то время, не сорвавшись в картинные утешения вида «ой, бедный мой, сейчас мамочка пожалеет». Не переживайте, «ваш бедный» не проглотит язык, не «зайдетса», да и психике страдальца ровным счетом ничего не грозит. Продолжительный рев — не более чем попытка манипулирования родителями: чадо плачет для вас, в надежде получить желаемое. «Не хочу мыть руки», «хочу, чтобы купили коня и грузовик», «ни за что не буду есть овсянку» — совершенно не важно, против чего идет протест.

Детка должен понять: требовать нужно по-другому, потому что плач ни за что не принесет положительного результата. Разумеется, способ «невмешательства» (как и все остальные приведенные здесь варианты) ни в коем случае не должен распространяться на ситуации, когда ребенку больно, страшно или грустно.


 Физические меры по борьбе с плакунами занимают в инструкции почетное **ВТОРОЕ** место. Нет, драть наследников НИКТО не предлагает. Ставить на горох или швырять в окно — тоже. Будем умыть. Водой. Холодной. Физиономию, шею и уши (уши особенно!). И внутрь тоже воды. Кипяченой. С вареньем.


Ну разве можно рыдать, когда у тебя вымыты уши, а внутри плещется варенье?


Еще одна хорошая физическая мера воздействия — изоляция плаксы по месту жительства. Так, если чадо удумало рыдать в гостиной, под сочувствующими взглядами папы, бабушки и прочих родственников, будет разумным отнести артиста в детскую, тем самым лишив его благодарной



аудитории. Это беспощадное надругательство над юным организмом обязательно должно сопровождаться утешительной речью вида «немножко посиди у себя, а когда успокоишься, снова приходи к нам». **ПОМНИТЕ:** закрывать дверь детской комнаты нельзя! В противном случае малыш может почувствовать себя наказанным, а наказывать за слезы недопустимо.

 На ТРЕТЬЕМ месте — юмор, ведь с точки зрения статистики дети веселых родителей менее всего склонны к драме. Все что вам нужно — это придумать какой-нибудь смешной ритуал по изгнанию капризы. Подсказываем: капризу можно затягивать в пылесос (ну-ка, давай-ка мы твое плохое настроение пропылесосим), выбивать хлопучкой для ковров (папы! без энтузиазма!), смахивать щеточкой для пыли, защекатывать и даже смывать душем. Единственное условие — действовать нужно стремительно, потому что если детская истерика уже успела дойти до высшей точки, тыкать в ребенка пылесосом не только неэффективно, но и абсолютно негуманно (если не верите, можете опробовать на себе).

 «Отвлечь» — самый старый, самый надежный, но заодно и самый труднореализуемый способ борьбы с плаксами. Традиционное «ой, смотри, птичка полетела!» сработает только в том случае, если детке действительно будет на что посмотреть. «Отсутствие птички» необычайно разочаровывает, и единственное, что действительно летит в этом случае, — это родительский авторитет. Поэтому быстро включаем голову и начинаем фантазировать. Вариантов множество — от «только что на кухне был слон и сказал, что под твоим стулом лежат две конфеты» (само-собой, конфеты нужно положить под стул заранее) до «ой, кажется, от слез у тебя начал расти хвостик» (как правило, малыши немедленно бегут к зеркалу, чтобы разглядеть рудимент на собственной попе, крутятся там какое-то время и в процессе успокаиваются).

 Ну уж ладно, МАМЫ, так и быть, жалеите, не стеснясь! Что там у вас случилось? Мальчик плачет, потому что его заставляют мыть руки? «Ах, бедный ты наш горемычный человечик!» На кого ты нас покидаешь и идешь в эту страшную ванную комнату? О, согбенное дитя, как несправедлив этот мир, в котором придумали мыло и полотенце! Как предательски жалки крохотные твои ладони под мощными струями городского водопровода!» Мамы, сочувствуйте увлеченно! Закатывайте глаза, заламывайте руки и смело рвите домашний халат на груди. Шестидесятисекундной мизансцены «мать сошла с ума» вполне хватит, для того чтобы слезы у чада высохли и он устался на вас в молчаливом изумлении. Еще каких-то 10 секунд — и детка начнет улыбаться и хохотать, а ведь именно этого мы и добивались. Успехов!